


# alberi

ALPSC 1110 IN

: produktblatt



Alberi ist eine Kollektion von akustischen Wandpaneelen und freistehenden Paravents mit einer breiten Palette von Konfigurationsmöglichkeiten.

Die biophilen Formen und Muster wurden von Bäumen inspiriert, während die Texturen und Farben sich auf die Jahreszeiten beziehen.

**design:**  
**Maciej Karpiak**

**Produkt Website**  
[Link zur Website](#)



**bejot:**

# vorteile der sammlung

## Biophilie im Büro

Alberi ist eine hervorragende Alternative zu herkömmlichen Akustikpaneelen, da sie neben ihren akustischen Eigenschaften auch ein angenehmes visuelles Erlebnis und Ruhe für die Augen bieten.

## Geräumige Arrangements

Alberi:wall sind Paneele mit einem speziellen Schienen- und Aufhängesystem, das eine Montage in einem Abstand von 20 und 50 mm zur Wand ermöglicht. Dadurch lassen sich leicht originelle, vom Wald inspirierte Kompositionen erstellen.

## Verfügbare Varianten

Die Paneele und Wände sind in 2 Größen und 2 Prägemustern erhältlich.

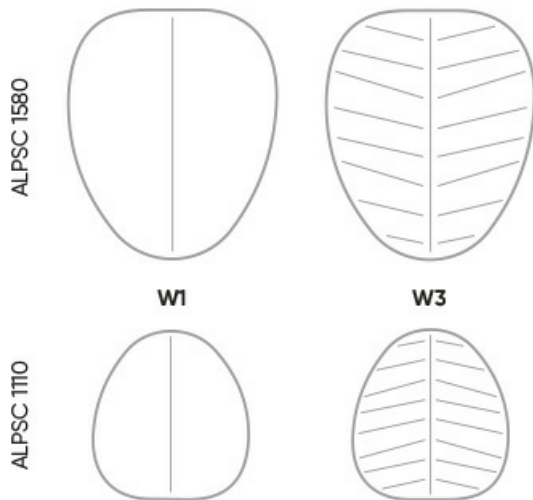
## technische daten

ALPSC 1110 IN

Standard ●  
Option ○

### Namenscode-Bezeichnungen

bejot:alberi



### Gehänge für Paneele (montiert am Paneel)

### KODE

Haken (2 Stück) für ein einzelnen Paneel mit einem Abstand von 20 mm von der Wand

WD-A1 ●

Haken (2 Stück) für ein einzelnen Paneel mit einem Abstand von 50 mm von der Wand

WD-A2 ○

Haken (1 Set = 2 Stck.) werden an dem Paneel montiert. Diese Haken ermöglicht es, die Aufhängehöhe des Paneels in 4 Stufen einzustellen – um 100 mm

In Abhängigkeit von Konfiguration des Sets soll man die Haken mit einem geeigneten Abstand zur Wand auswählen (für jedes Paneel – 1 Satz Haken).

### Montageschiene

### KODE

Montageschiene mit der Länge von 500 mm

ALSZ 5 ○

Montageschiene mit der Länge von 1300 mm

ALSZ 13 ○

Montageschiene mit der Länge von 2000 mm

ALSZ 20 ○

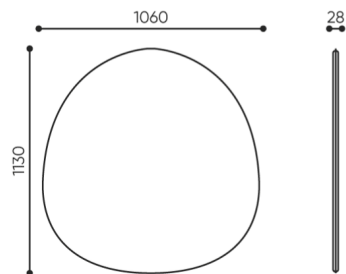
Schienen werden an die Wand montiert. Je nach der Konfiguration sollen Schienen mit entsprechender Länge

gewählt werden.

Schienen beinhalten keine Schrauben zur Montage (es soll entsprechende Schrauben gewählt werden, je nach der Wand gewählt werden)

# abmessungen

ALPSC 1110 IN



H: 40 | 1 szt.  
W: 1070 | St.  
L: 1130 | pc.



netto 10  
brutto11

ALPSC 1110

**H** Höhe: Gesamtabmessungen

**W** Gesamtbreite

**L** Gesamttiefe

Die Abmessungen sind ungefähr und können je nach ausgewählter Produktkonfiguration ändern. Die Anforderungen der Norm werden immer erfüllt.

## für die sammlung verfügbare materialien

2. Preisgruppe

Hush

3. Preisgruppe

Blazer

