



## cube CUB 425

### Wielowymiarowość przestrzeni

Geometryczne, minimalistyczne formy stanowią uniwersalny dodatek do każdego wnętrza. Pufy cube są zarówno wytrzymałe, jak i lekkie, co pozwala na szybką zmianę aranżacji, a stopki wykonane z pełnego aluminium, z osłoną ABS zapobiegają rysowaniu podłoża.

## CUB 425 / Dane techniczne

 Standard Opcja

### Wyposażenie dodatkowe

Stopki z czarnego tworzywa

**FK**

Stopki z pełnego aluminium z osłoną ABS

**AK4**

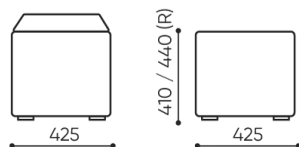
Stopki z pełnego aluminium z filcem

**AF4**

## CUB 425 / Wymiary

Wymiary mają charakter orientacyjny i mogą się różnić w zależności od wybranej konfiguracji produktu. Zawsze spełnione są wymogi normy.

wysokość siedziska: wymiar gabarytowy	<b>A</b>
wysokość siedziska	<b>B</b>
wysokość : wymiar gabarytowy	<b>C</b>
wysokość oparcia	<b>D</b>
szerokość gabarytowa	<b>F</b>
szerokość siedziska	<b>G</b>
szerokość oparcia	<b>H</b>
wysokość od podłogi do podłokietnika	<b>K</b>
głębokość gabarytowa	<b>M</b>
głębokość siedziska	<b>N</b>



H: 440  
W: 470  
L: 440

1 szt.  
St.  
Pc.



netto 8,5  
brutto 10

CUB 425 / R 425

## cube CUB 695

### Wielowymiarowość przestrzeni

Geometryczne, minimalistyczne formy stanowią uniwersalny dodatek do każdego wnętrza. Pufy cube są zarówno wytrzymałe, jak i lekkie, co pozwala na szybką zmianę aranżacji, a stopki wykonane z pełnego aluminium, z osłoną ABS zapobiegają rysowaniu podłoża.



## CUB 695 / Dane techniczne

Standard

Opcja

### Wyposażenie dodatkowe

Stopki z czarnego tworzywa

**FK**

Stopki z pełnego aluminium z osłoną ABS

**AK4**

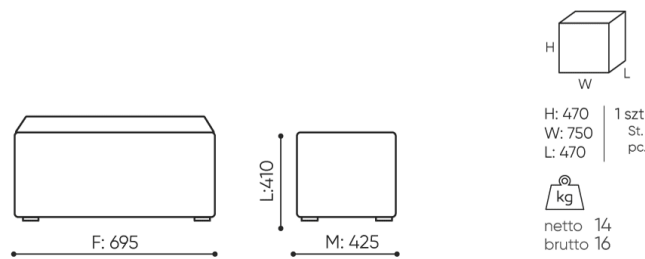
Stopki z pełnego aluminium z filcem

**AF4**

## CUB 695 / Wymiary

Wymiary mają charakter orientacyjny i mogą się różnić w zależności od wybranej konfiguracji produktu. Zawsze spełnione są wymogi normy.

wysokość siedziska: wymiar gabarytowy	A
wysokość siedziska	B
wysokość : wymiar gabarytowy	C
wysokość oparcia	D
szerokość gabarytowa	F
szerokość siedziska	G
szerokość oparcia	H
wysokość od podłogi do podłokietnika	K
głębokość gabarytowa	M
głębokość siedziska	N



CUB 695

## cube CUB 965

### Wielowymiarowość przestrzeni

Geometryczne, minimalistyczne formy stanowią uniwersalny dodatek do każdego wnętrza. Pufy cube są zarówno wytrzymałe, jak i lekkie, co pozwala na szybką zmianę aranżacji, a stopki wykonane z pełnego aluminium, z osłoną ABS zapobiegają rysowaniu podłoża.



## CUB 965 / Dane techniczne

Standard

Opcja

### Wyposażenie dodatkowe

Stopki z czarnego tworzywa

FK



Stopki z pełnego aluminium z osłoną ABS

**AK4**

Stopki z pełnego aluminium z filcem

**AF4**

Stopki z pełnego aluminium z osłoną ABS

**AK6**

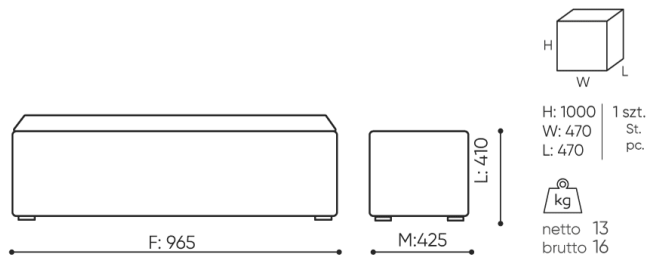
Stopki z pełnego aluminium z filcem

**AF6**

## CUB 965 / Wymiary

Wymiary mają charakter orientacyjny i mogą się różnić w zależności od wybranej konfiguracji produktu. Zawsze spełnione są wymogi normy.

wysokość siedziska: wymiar gabarytowy	<b>A</b>
wysokość siedziska	<b>B</b>
wysokość : wymiar gabarytowy	<b>C</b>
wysokość oparcia	<b>D</b>
szerokość gabarytowa	<b>F</b>
szerokość siedziska	<b>G</b>
szerokość oparcia	<b>H</b>
wysokość od podłogi do podłokietnika	<b>K</b>
głębokość gabarytowa	<b>M</b>
głębokość siedziska	<b>N</b>



CUB 965

## cube CUB R 425

### Wielowymiarowość przestrzeni

Geometryczne, minimalistyczne formy stanowią uniwersalny dodatek do każdego wnętrza. Pufy cube są zarówno wytrzymałe, jak i lekkie, co pozwala na szybką zmianę aranżacji, a stopki wykonane z pełnego aluminium, z osłoną ABS zapobiegają rysowaniu podłoża.



## CUB R 425 / Dane techniczne

Standard

Opcja

### Wyposażenie

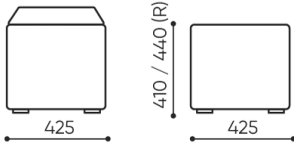
Kółka podwójne, uniwersalne  $\varnothing$  37

RW2

## CUB R 425 / Wymiary

Wymiary mają charakter orientacyjny i mogą się różnić w zależności od wybranej konfiguracji produktu. Zawsze spełnione są wymogi normy.

wysokość siedziska: wymiar gabarytowy	A
wysokość siedziska	B
wysokość : wymiar gabarytowy	C
wysokość oparcia	D
szerokość gabarytowa	F
szerokość siedziska	G
szerokość oparcia	H
wysokość od podłogi do podłokietnika	K
głębokość gabarytowa	M
głębokość siedziska	N



H: 440 | 1 szt.  
W: 470 | St.  
L: 440 | Pc.



netto 8,5  
brutto 10

CUB 425 / R 425