

selva

SV PSC 6/12


: karta produktowa



Panele i ekrany akustyczne, które skutecznie redukują hałas i poprawiają komfort pracy w przestrzeniach biurowych typu open-space. Zaprojektowane zostały z myślą o pochłanianiu dźwięków wytwarzanych przez głośne sprzęty biurowe oraz rozmowy współpracowników, zapewniając tym samym większą prywatność i możliwość skupienia.

design:
Ronald Straubel

Strona produktu
[link do strony](#)



bejot:

zalety kolekcji

Zadbaj o komfort pracy

Selva to odpowiedź na potrzebę większego komfortu pracy, dzięki poprawie warunków akustycznych w przestrzeni biurowej typu open-space. Zapewnia możliwość spadku odczuwalnego hałasu.

Pochłanianie dźwięków

Produkty z tej kolekcji świetnie sprawdzają się nie tylko pomiędzy stanowiskami pracy, lecz również jako uzupełnienie wnętrza w celu pochłaniania dźwięków wytwarzanych przez głośne sprzęty biurowe, czy współpracowników.

Parametry akustyczne

Wskaźnik pochłaniania dźwięku w wg PN-EN ISO 11654:1999 - **0,9**

Klasa pochłaniania dźwięku wg PN-EN ISO 11654:1999 - **A**

dane techniczne

SV PSC 6/12

Standard ●
Opcja ○

Podświetlenie LED

Taśma led wraz zasilaczem: barwa 4000K (biała neutralna)	4000K	<input type="radio"/>
Taśma led wraz zasilaczem: barwa 3000K (biała ciepła)	3000K	<input type="radio"/>
Włacznik bezdotykowy umożliwiający płynną regulację natężenia światła	REG	<input type="radio"/>

System montażu z podświetleniem

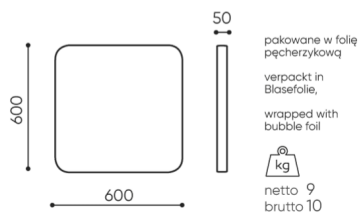
Zawieszki w kolorze czarnym (2szt) dla pojedynczego panelu z dystansem od ściany 20 mm	WD-A1	<input type="radio"/>
Zawieszki w kolorze czarnym (2szt) dla pojedynczego panelu z dystansem od ściany 50 mm	WD-A2	<input type="radio"/>

System montażu bez podświetlenia

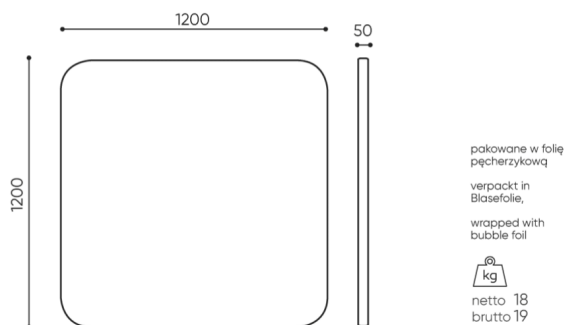
Szyna montażowa 400mm, montowana do ściany dla wieszania pojedynczego panelu SV PSC6 i SV PSCD6	SV SZ4	<input type="radio"/>
Szyna montażowa 600mm, montowana do ściany dla wieszania pojedynczego panelu SV PSC12 i SV SCD12	SV SZ6	<input type="radio"/>

wymiary

SV PSC 6/12



SV PSC 6



SV PSC 12

- H** wysokość: wymiar gabarytowy
- W** szerokość gabarytowa
- L** głębokość gabarytowa

Wymiary mają charakter orientacyjny i mogą się różnić w zależności od wybranej konfiguracji produktu. Zawsze spełnione są wymogi normy.

materiały dostępne dla kolekcji

1 grupa cenowa	Bond, Fenno, Sawana
2 grupa cenowa	Alpa, Charles, Charles - Studio Design, Cura, Era - Studio Design, Hush, Pastel, Roccia
3 grupa cenowa	Ally, Ally-Studio Design, Alpa-Studio Design, Blazer, Cura-Studio Design, Easy , Oceanic, Rhythm, Synergy, Synergy - Studio Design
4 grupa cenowa	Heritage-Studio Design, Oceanic-Studio Design, Remix - Studio Design
5 grupa cenowa	Steelcut Trio 3 - Studio Design

bejot:selva

